









Policz owoce w koszyku. Wybierz cyfrę która pokazuje ile jest w koszyku owoców wskazanych w pierwszym okienku. Obrysuj właściwą cyfrę mazakiem i pokoloruj kredką. Wybierz kredkę pasującą do koloru owocu.

	3 1 4 2
	3 1 4 2
	3 1 4 2






Policz owoce w koszyku. Wybierz cyfrę która pokazuje ile jest w koszyku owoców wskazanych w pierwszym okienku. Obrysuj właściwą cyfrę mazakiem i pokoloruj kredką. Wybierz kredkę pasującą do koloru owocu.

	3 1 4 2
	3 1 4 2
	3 1 4 2






Policz owoce w koszyku. Wybierz cyfrę która pokazuje ile jest w koszyku owoców wskazanych w pierwszym okienku. Obrysuj właściwą cyfrę mazakiem i pokoloruj kredką. Wybierz kredkę pasującą do koloru owocu.

	3 1 4 2
	3 1 4 2
	3 1 4 2






Policz owoce w koszyku. Wybierz cyfrę która pokazuje ile jest w koszyku owoców wskazanych w pierwszym okienku. Obrysuj właściwą cyfrę mazakiem i pokoloruj kredką. Wybierz kredkę pasującą do koloru owocu.

	3 1 4 2
	3 1 4 2
	3 1 4 2






Policz owoce w koszyku. Wybierz cyfrę która pokazuje ile jest w koszyku owoców wskazanych w pierwszym okienku. Obrysuj właściwą cyfrę mazakiem i pokoloruj kredką. Wybierz kredkę pasującą do koloru owocu.

	3 1 4 2
	3 1 4 2
	3 1 4 2



Policz owoce w koszyku. Wybierz cyfrę która pokazuje ile jest w koszyku owoców wskazanych w pierwszym okienku. Obrysuj właściwą cyfrę mazakiem i pokoloruj kredką. Wybierz kredkę pasującą do koloru owocu.

	3 1 4 2
	3 1 4 2
	3 1 4 2

